



**ReDat<sup>®</sup>**  
výrobek RETIA, a.s.

**Záznam, analýza  
a řízení kvality  
hovorových interakcí**

# ReDat<sup>®</sup> eXperience v 2.34.2 Release notes

**RETIA<sup>®</sup>**

RETIA, a.s.  
Pražská 341, Zelené Předměstí  
530 02 Pardubice / Česká republika

Tel.: +420 466 852 531 / Fax: +420 466 852 533  
E-mail: sales@retia.cz / [www.redat.cz](http://www.redat.cz)

Vydání: 02/2018 v 2.34.2 rev.1

Výrobce:



RETIA, a.s.  
Pražská 341  
Zelené Předměstí  
530 02 Pardubice

s certifikovaným systémem řízení jakosti podle ISO 9001 a člen AOP



V textu jsou použity následující stylistické úpravy pro odlišení významu textu:

#### Tučné

- názvy programů, souborů, služeb, modulů, funkcí, parametrů, ikon, databází, databázových tabulek, čísla a názvy kapitol v textu, cesty, formáty, IP adresy.

#### Tučné, kurzíva

- názvy vybíraných položek (volby combo boxů), jméno uživatele, stupně oprávnění, jména rolí, nadpis příkladů, příkazy.

#### ODKAZ

- v elektronické podobě funkční odkaz v rámci dokumentu.

#### Courier, tučné

- zdrojové kódy, texty z logů, texty z konfiguračních souborů.



Příklad, názorná ukázka.



Poznámka, tip.



Upozornění, výstraha.

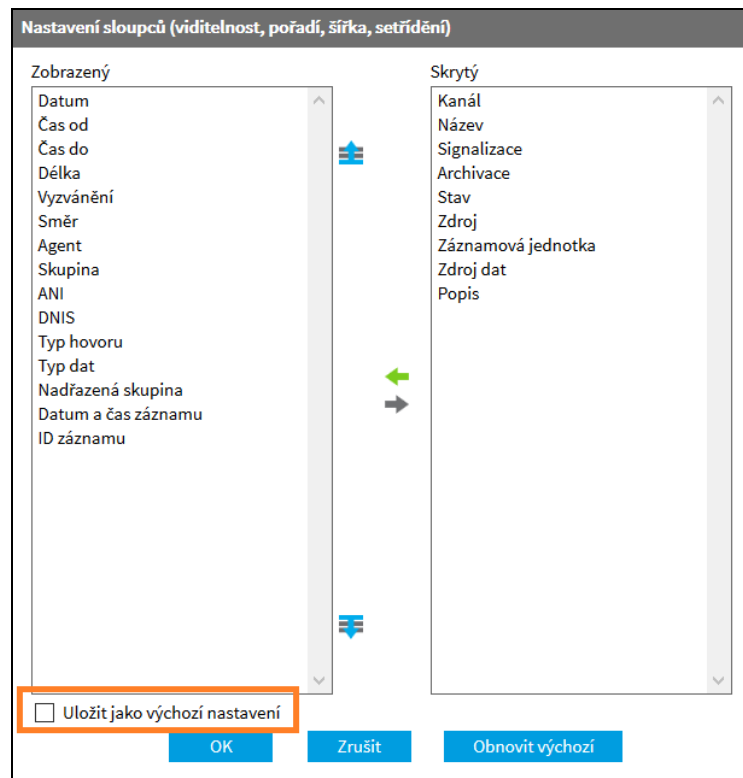
## Obsah

<b>1. GUI OBECNĚ.....</b>	<b>4</b>
1.1 NOVÉ FUNKCE .....	4
1.2 OPRAVY.....	5
<b>2. CATALOG .....</b>	<b>6</b>
2.1 NOVÉ FUNKCE .....	6
2.2 OPRAVY.....	7
<b>3. SYSTEM.....</b>	<b>8</b>
3.1 NOVÉ FUNKCE .....	8
<b>4. USERS .....</b>	<b>9</b>
4.1 NOVÉ FUNKCE .....	9
<b>5. PŘEHRÁVAČ .....</b>	<b>10</b>
5.1 NOVÉ FUNKCE .....	10
5.2 OPRAVY.....	11

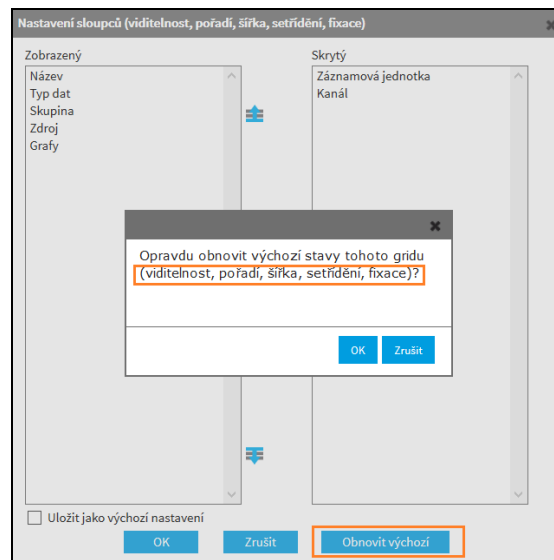
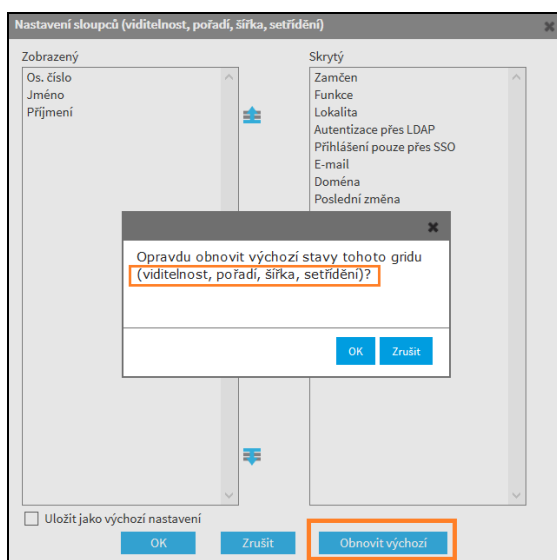
# 1. GUI obecně

## 1.1 Nové funkce

- Checkbox "Uložit jako výchozí nastavení", v dialogu vyvolaném přes kontextové menu sloupců příkazem "Hromadné nastavení sloupců", je nově nastaven ve všech gridech – **Catalog, Monitoring, Results, Audit, Users**.

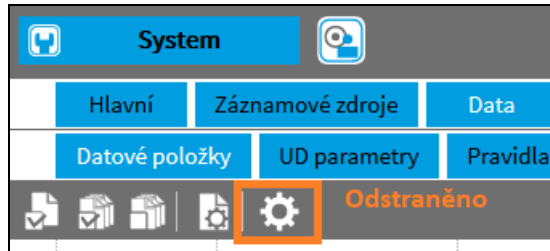


- Dialog při volbě „Obnovit výchozí“ zobrazuje i atributy na které bude mít akce vliv.
  - Pro **Catalog/Seznam záznamů** jsou to: viditelnost, pořadí, šířka, setřídění.
  - Pro **Catalog/Časový pohled** jsou to: viditelnost, pořadí, šířka, fixace.



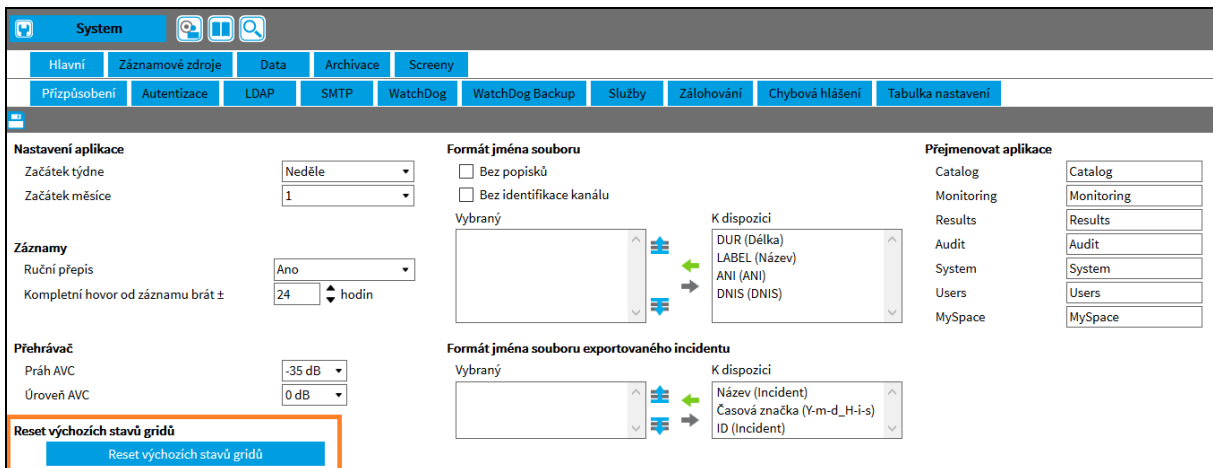
➤ **System/Data/Datové položky**

- Odstraněna ikona Výchozí nastavení Catalogu.

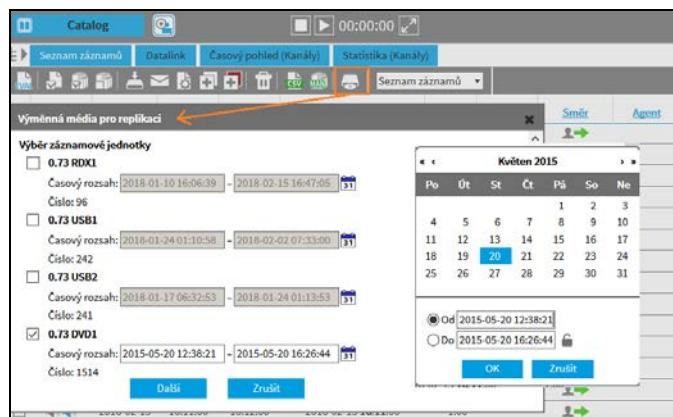


➤ **System/Hlavní/Přizpůsobení**

- Přidáno tlačítko 'Reset výchozích stavů gridů', které smaže defaultní stavy v celé aplikaci. Jde o obdobu tlačítka 'Obnovit výchozí stavy gridů' v **MySpace** (to maže pouze individuální nastavení).



- Tabulka nastavení – přes setting app\_logo lze nastavit ikonu aplikace. Hodnota obsahuje jméno obrázku, který se musí nacházet v adresáři img-dist. Pokud je parametr 0, žádná ikona se nezobrazuje, pokud není nastaven vůbec, volí se default ikony dle licence.
- Přidána možnost Replikovat média z ReDat3. Typy výměnných médií - DVD, DVD-RAM, USB, RDX .



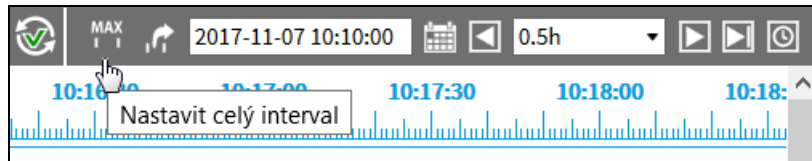
## 1.2 Opravy

- Oprava nezachycení změn výběru checkboxu (typicky u synchronního přehrávání).

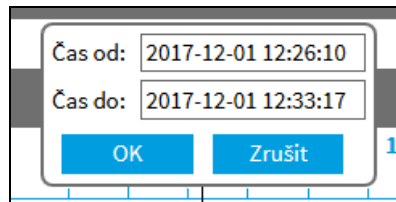
## 2. Catalog

### 2.1 Nové funkce


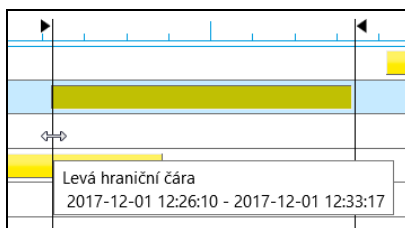
- Přidána ikona **Nastavit celý interval** – ikona slouží k nastavení hraničních čar pro výběr intervalu na celý rozsah.



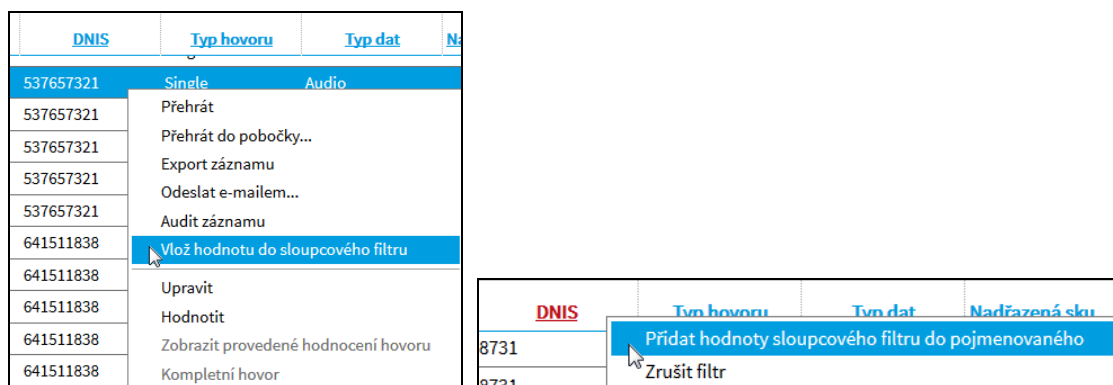
- Přidán dialog pro nastavení časového rozsahu. Kliknutí či tažení za hraniční čáru vyvolá dialog k zadání času:



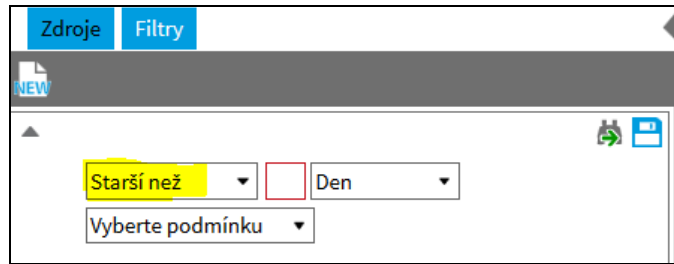
- Nové označení popisku při najetí na hraniční čáru:



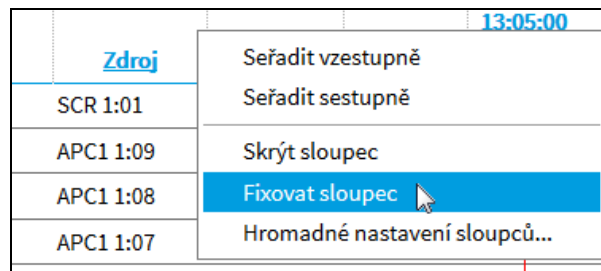
- Filtry - pojmenovaný filtr lze použít jako sloupcové filtry.



- Filtry - přidána položka „Starší než“.



- Fixace sloupce v časovém pohledu. Lze zafixovat až 3 sloupce najednou.



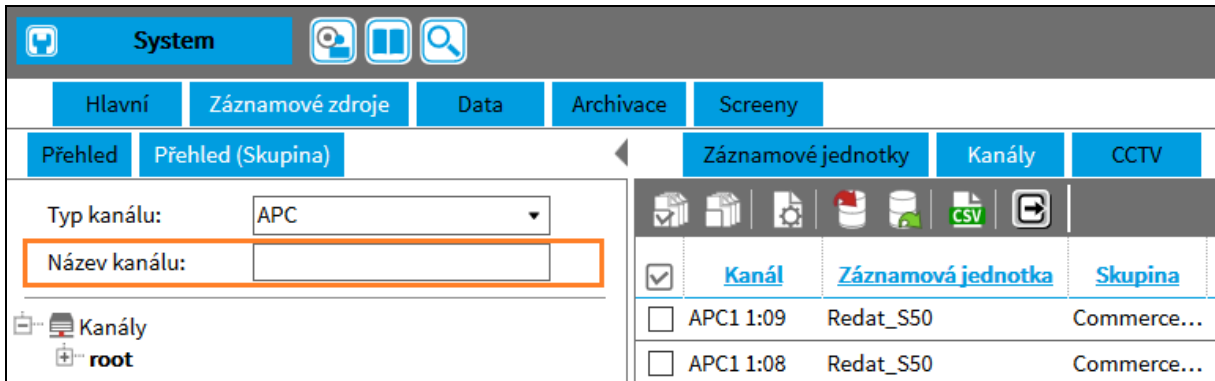
## 2.2 Opravy

- Filtry – u parametrů Směr a Typ dat se možnosti k výběru nabízejí v závislosti na licencích.
- Statistika a vláčky nezobrazuje řádky se screeny, pokud jsou zakázány v roli.

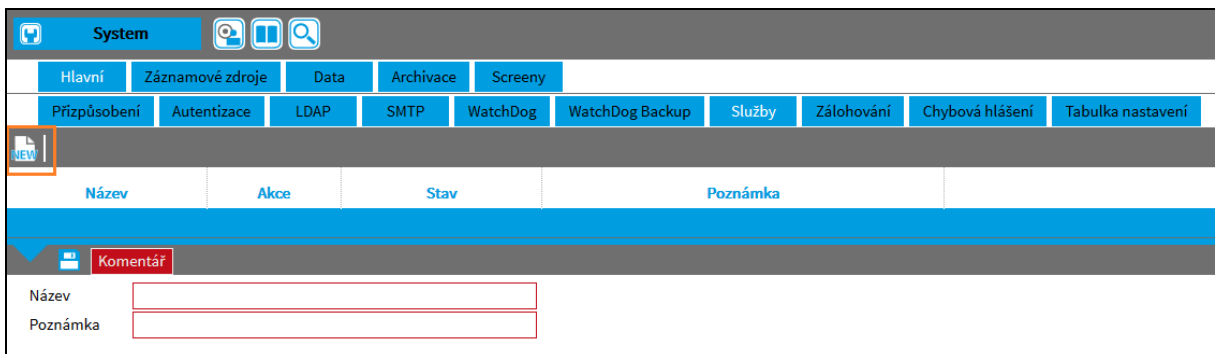
## 3. System

### 3.1 Nové funkce

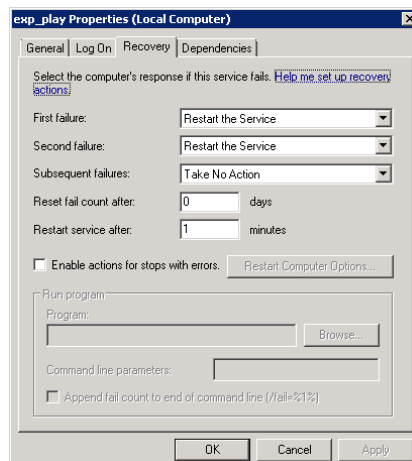
- **System/Záznamové zdroje/Kanály** - přidáno pole v levém panelu pro filtraci dle názvu kanálu.



- **System/Hlavní/Služby** - superuživatel může přidávat jiné služby pomocí ikony **NEW**.



- Odstranění lze provést přes kontextové menu a je aplikovatelné pouze u přidané služby.
- U některých služeb se nastavuje způsob zotavení restartem.





## 4. Users

### 4.1 Nové funkce

- **Users/Role** záložka **Aplikace** - možnost hromadného označení/odznačení checkboxu.
  - Prázdný checkbox – nic není zatrženo v celé sekci.
  - Zatržení checkboxu na sekci - nastavuje všechny checkboxy v sekci (viz příklad AUDIT).
  - Mezistupeň checkboxu – v sekci je povolené pouze něco (viz příklad USERS).

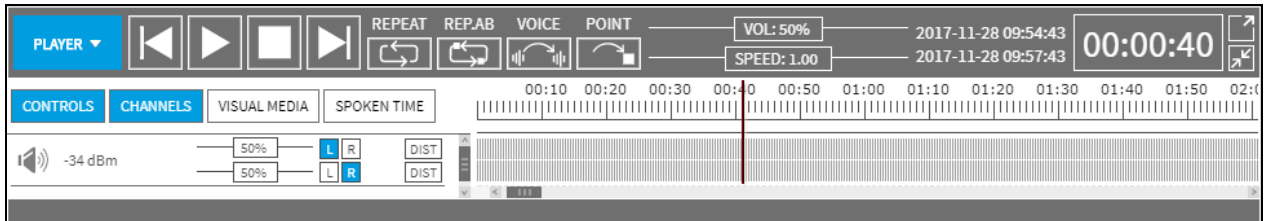
- Pro aplikaci **System** – povolení až na záložku 2. úrovně (v některých případech jde o několik záložek pod jedním checkboxem)
- Super uživatel nemůže nastavit svůj účet jako neaktivní. Checkbox není možné změnit.

## 5. Přehrávač

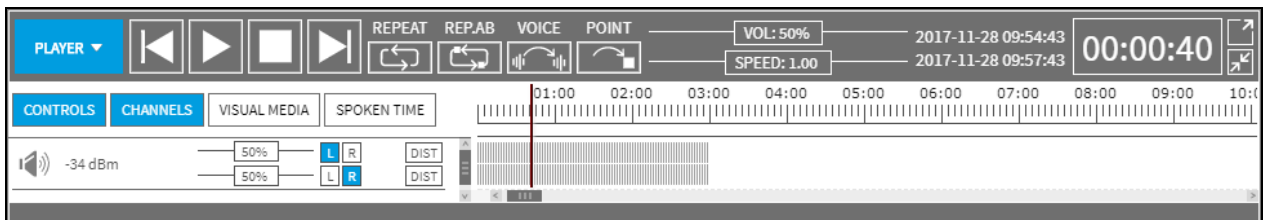
### 5.1 Nové funkce

- Zoom časové osy pomocí CTRL + kolečko myši nad oblastí osy a obálek – celkem 8 stupňů rozlišení:

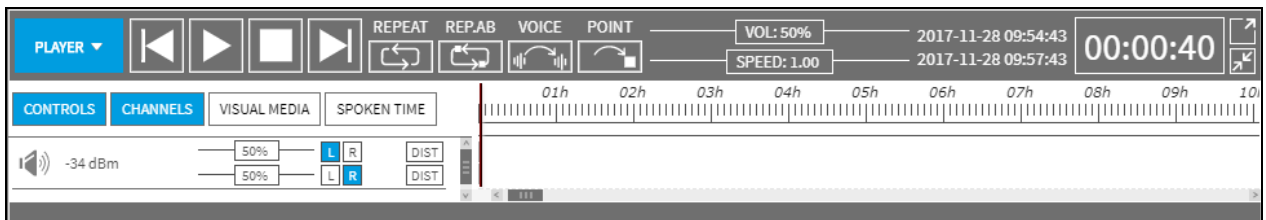
- o Default



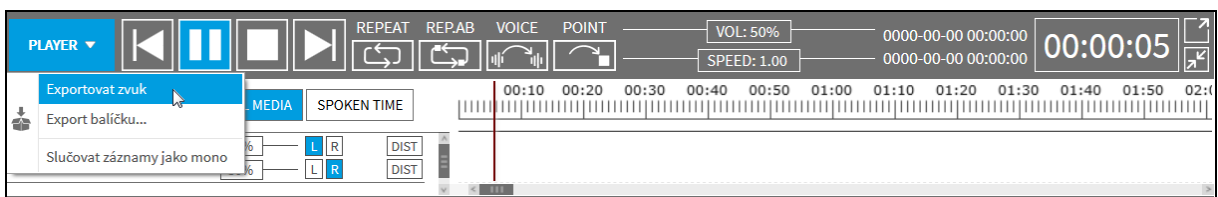
- o 2x scroll kolečkem „dolů“



- o maximální „zhuštění“



- Přidána podpora pro funkci **Exportovat zvuk** v hlavním menu.

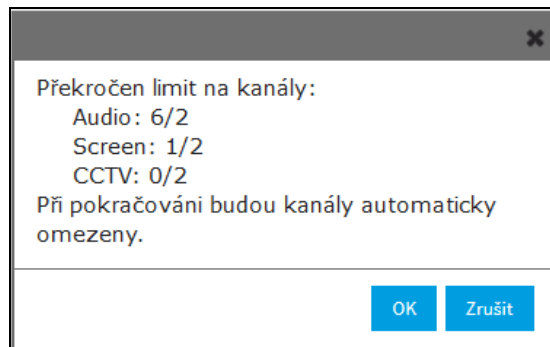


- Popisek s názvem kanálu se zobrazí pouze v jednom řádku, ne 2x pod sebou, tam, kde je přehráván kanál (Timeline, Monitoring).
- Export audia z playeru respektuje MUTE a L/R.
- U přehrávání zvuku se změny rychlosti v rámci rozsahu podporovaného prohlížečem (0.5x - 4x) provádějí bez převzorkování na straně serveru. Výjimka FF.
- Volbou v tabulce nastavení se dá zakázat zobrazení položky extension jako nadpisu v přehrávači.
- Velikost undock okna se řídí velikostí screenu.
- Zavedeny další klávesové zkratky:


- CTRL + 4 – skok zpět o 10 sec
- CTRL + 5 – přechod na následující zarážku nebo časovou značku
- CTRL + 6 – skok dopředu o 10 sec
- ALT + 4 – snížení rychlosti přehrávání o cca 5%
- ALT + 5 – nastavení rychlosti na 1.00x
- ALT + 6 – zvýšení rychlosti přehrávání o cca 5%

## 5.2 Opravy

- Odstraněn původní limit 14 kanálů u synchronního přehrávání.
  - Výchozí limit je: 2x audio, 2x screen, 2x CCTV, neomezený počet HID a datalink. Nastavení je možné změnit v **System/Hlavní/Tabulka nastavení** – parametr an, sn, cctv.
- Přidána kontrola počtu kanálu pro synchronní přehrávání.
- Doplněna kontrola na počet kanálů pro monitoring a synchronní export.





RETIA, a. s. v rámci plnění ustanovení zákona 185/2001 Sb. o odpadech je zapojena do kolektivního systému **RETELA**  (www.retela.cz), který zabezpečuje zpětný odběr a likvidaci nebezpečného odpadu, tj. použitých a vyřazených **zařízení ReDat**.

Tyto použité výrobky se klasifikují jako elektronický odpad a v žádném případě se nesmí mísit s komunálním odpadem, vzhledem k jejich škodlivému vlivu na životní prostředí.



RETIA, a. s. podle zákona o obalech je zapojena do Systému sdruženého plnění EKO-KOM pod klientským číslem EK-F06022669, zajišťující zpětný odběr a využití odpadů z obalů.